

Seguridad en el Auto para Bebés Pequeños

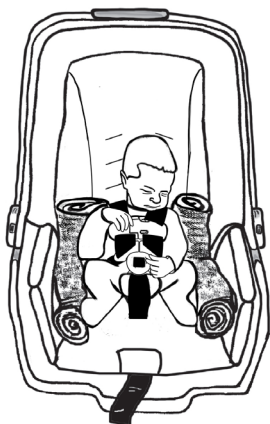
Los Bebés Prematuros y de Bajo Peso al Nacer Necesitan Cuidados Especiales

(A2-Car Safety for Tiny Babies)

Child
Safety
Facts
2023

Elija un asiento para su bebé que cumpla con su tamaño y necesidades

Asientos fabricados para bebés pequeños a veces tienen acolchado para adaptarse mejor. Si el bebé necesita más apoyo, ponga rollos de tela a los lados.



Busque un asiento que se puede usar para bebés que pesan 4 libras o menos. Siga las instrucciones sobre como instalarlo para un bebé pequeño.

Lo básico

- Elija un asiento de seguridad que sea del tamaño correcto para la estatura, el peso y la salud de su bebé. Si el doctor dice que necesita una cama de auto, vea abajo, derecha.
- SIEMPRE siga las instrucciones del manual del auto y del asiento de seguridad.
- Coloque el arnés como se explique en las instrucciones. Ajustelo bien ceñido en todas partes del cuerpo.
- Instale el asiento de seguridad firmemente en el asiento de atrás del auto.
- El asiento del bebé debe mirar hacia atrás para proteger la cabeza, el cuello y la columna.
- Para la mejor seguridad, mantenga a su bebé mirando hacia atrás el mayor tiempo posible, (a lo mejor 24 meses o más). Revise las leyes estatales respecto a la edad mínima para orientar el asiento cara hacia delante —*nunca* antes de un año, al contar la edad desde el nacimiento día del parto.
- Si se usa un asiento de seguridad de segunda mano, asegúrese que tenga todas sus piezas e instrucciones, y que no haya estado en un choque. Busque si tiene defectos sin reparación. No lo use si se ha gastado —hay muchos que no deben usarse más de seis años. Revise la etiqueta.
- No use el asiento de seguridad como asiento en casa; úselo sólo en el auto.


Elegir un asiento de seguridad para un bebé pequeño

Algunos asientos de seguridad son mejores que otros. Es mejor usar asientos que sólo miran hacia atrás o los asientos convertibles que les quedan bien.

Busque estas características:

- **Un límite de peso bajo para empezar.** Si el bebé pesa menos de 5 libras, busque un asiento de seguridad con etiqueta que dice que se lo puede usar a los 3 o 4 libras, o “desde el nacimiento.”
- **Un inserte o colchón para un bebé pequeño.** Algunos asientos tienen un colchón especial para bebés pequeños, o se puede pedir uno. (No agregue un colchón a menos que fuera hecho por el fabricante para uso con su asiento).
- **Una correa de hombro que se puede posicionar bajo.** (Vea la página 2 para cómo un arnés debe ajustarse).

Asegúrese que el asiento se adapte a su auto. Intente instalarlo antes de comprar, si es posible. Siga las instrucciones del auto y del asiento. Un asiento de seguridad instalado correctamente no se mueve más de una pulgada cuando se lo empuja cerca de la correa que lo fija al auto. Siga las instrucciones para que se incline apropiadamente.



Un prematuro en un asiento de seguridad que sólo mira hacia atrás

Algunos bebés necesitan acostarse plano

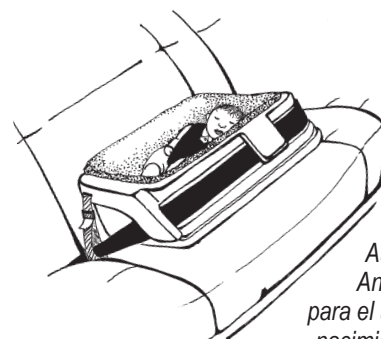
La mayoría de los bebés pueden viajar seguros en un asiento que mire hacia atrás, si el arnés se ajusta bien (como descrito en la página 2). Sin embargo, algunos bebés pueden presentar signos de problemas cuando no están acostados plano.

La Academia Americana de Pediatría (AAP) recomienda que **cada bebé nacido antes de los 37 semanas** sea monitoreado en un asiento de seguridad, antes de que vaya a casa. El personal lo vigilará para signos de peligro, tales como latidos lentos del corazón o problemas de la respiración. Preguntarle al médico de su bebé acerca de esto.

Si a su bebé le molesta viajar en un asiento regular, puede que el doctor diga que el bebé sólo puede viajar acostado en una cama de seguridad para aprobada para choques (figura a la derecha). Úsela hasta que el médico le diga que su bebé puede sentarse con seguridad. Evite también el uso de asientos o columpios de bebés en la casa durante este tiempo. (Hay que utilizar un modelo de cama de auto aprobada que se puede ver en la lista en el inverso.)

Siga las instrucciones y estos consejos al usar una cama de auto:

- Instálela de manera que la cabeza del bebé esté hacia el centro del auto.
- Coloque el bebé en la cama del auto como el doctor dice es la mejor manera.



Cama de Auto Infantil AngelRide®, para el uso desde nacimiento hasta 9 libras.

Haga de Cada
Paseo
Un Paseo Seguro



